



<https://www.elidthailand.com>

EL374

COMPACT ACCESS CONTROL




เป็นตัวควบคุมการเข้า-ออก ประตูขนาดกะทัดรัด ใช้งานได้ 2 รูปแบบ
เครื่องอ่านการ์ดและปุ่มกดแบบสัมผัส มีจอแสดงผล GLCD บ่งบอกสถานะที่ชัดเจนของการควบคุม
สามารถใช้งานแบบ Stand-alone หากใช้งานร่วมกับซอฟต์แวร์ Edotwin หรือ WinPro จะสามารถ
ควบคุมประตูได้ 128 ประตู

คุณสมบัติพิเศษ

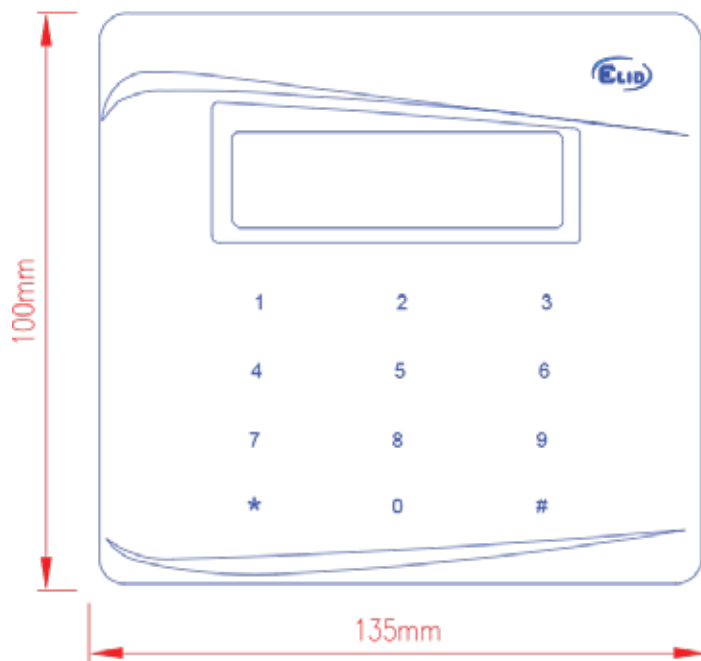
- รองรับจัดข้อมูลผู้ใช้ได้มากถึง 4,000 รายการ และธุรกรรมออฟไลน์ 2,000 รายการ
- มีจอแสดงผลและปุ่มกด : จอแสดงผล GLCD และปุ่มกดแบบสัมผัส 12 ปุ่ม
- รองรับการอ่านบัตร EM และ Mifare
- สามารถอ่านบัตรระยะ 3 - 8 ซม.
- รองรับการจัดกำหนดสิทธิ์ และผู้ใช้ในช่วงเวลาต่างๆ ของวันได้
- รองรับการเพิ่ม ลด สิทธิ์ผู้ใช้ผ่าน Software จากเครื่อง PC
- ตั้งค่าการเขียนโปรแกรมอย่างง่ายด้วยเมนูแบบเลื่อนลงในคอนโทรลเลอร์
- แบบตํารองสำหรับเก็บข้อมูลภายในและนาฬิกาบอกเวลา
- รองรับตัวจับเวลาและโซนเวลา
- รองรับการเชื่อมต่อได้ 3 รูปแบบ RS485, Multi-drop และ TCP/IP

TECHNICAL SPECIFICATION



| PARTICULARS | DESCRIPTION |
|----------------------------------|---|
| Communication Interface | RS485 or LAN (Optional, requires additional LAN module) |
| Output | 1 (On-board), 2 (with EZ5) |
| Input | 2 (On-board), 3 (with EZ5) |
| In Reader | Built-in |
| Power Supply | 12VDC |
| Current Consumption | 0.5 A |
| Card Database | 4,000 |
| Transaction Database | 2,000 |
| Card Format | Wiegand 26-bit, Free Wiegand |
| Operation Mode | 3 (Card, Card + PIN, PIN) |
| Time Zone | 10 |
| Timer | 24 |
| Holiday | 20 |
| Adjustable Lock Release Time | Yes |
| Permanent Lock Release | Yes |
| Automatic Pin Disable Time Zone | Yes |
| Automatic Lock Release Time Zone | Yes |

SIZE (MM)



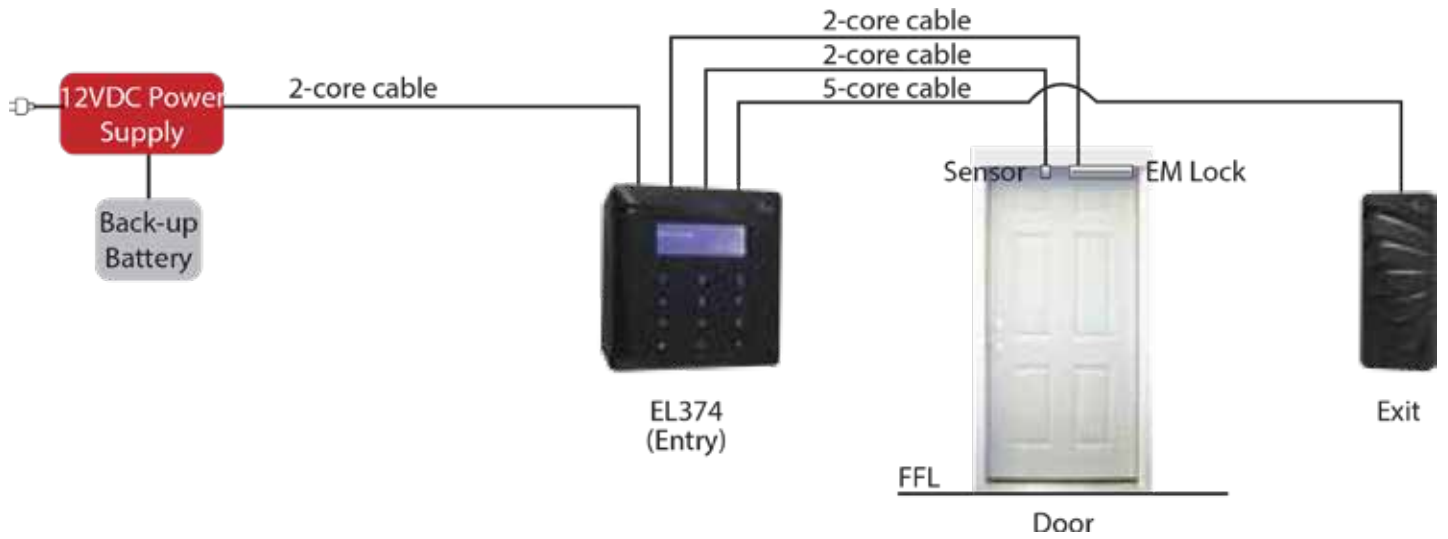
Front View



Side View



EL374 Stand-Alone Configuration



EL374 System Configuration

