





<https://www.elidthailand.com>



APG36SV


DC SERVO MOTOR
HIGH SPEED BARRIER GATE SERIES



คุณสมบัติพิเศษ

- เปิด-ปิด ได้มากกว่า 10 ล้านครั้ง
- ปรับความเร็วมอเตอร์เปิด-ปิด ไม้กั้นได้ 0.9s - 6s
- มาพร้อมโมทโรไรส์สาย เปิด - ปิดได้ระยะไกลถึง 100 เมตร ในที่โล่ง
- มีระบบ Auto Reverse ป้องกันไม้ตีรถยนต์ (สามารถปรับความเร็ว Auto Reverse ได้)
- Servo Dc Brushless Motor ไม้กั้นไม่สั่น ขึ้น-ลง นุ่มนวล
- รองรับ Battery สำรองไฟได้ 4 ชม.
- รองรับ Photo Sensor และ Loop Detector ป้องกันไม้กั้นตีรถ
- มีระบบหน่วงเวลาอัตโนมัติเมื่อปิด (สามารถปรับได้)
- รองรับระบบอัดรียะอื่นๆของ Auto Pass ได้
- แขนไม้กั้นสามารถสลับซ้าย ขวาได้
- รองรับการเชื่อมต่อสัญญาณไฟจราจร R&G Traffic
- Relay output สัญญาณแจ้งเตือนไม้กั้นขึ้น-ลง
- แขนไม้กั้นยกอัตโนมัติเมื่อไฟดับ (จำเป็นต้องเพิ่มโมดูลจัดเก็บพลังงาน)
- รองรับการเชื่อมต่อระบบลานจอดรถ
- รองรับการเชื่อมต่อ RS485
- มีระบบนับจำนวนครั้งที่ไม้กั้นขึ้น-ลง
- ไฟ LED ปลอดภัยสวยงามทั้งกลางวันกลางคืน

TECHNICAL SPECIFICATION



PARTICULARS	DESCRIPTION
Working Temperature	-35°C~+65°C
Power Supply	24/100/240VAC, 50/60 Hz
Open/close Speed	0.9 - 8 Seconds (Adjustable)
Rated Power	200W
Driving Method	Servo motor
Humidity	≤ 90%
Remote Control Distance	≤ 100 metres (open, sunny weather)
Protection Grade	IP44
Motor No - load Speed	3000 r/min
Max Boom Length	3-6 meters

FEATURES



Muti-Function Control System with LED Display



Backup battery keeps barrier running while power off



DC Motor
24V DC Motor



Barrier gate swing out and auto-reverse on obstacle, Protect barrier gate and car.

